



## 2. Ladbergener Hobby Horsing Cup

am 31.08. & 01.09. 2024



<b>Datum</b>	31.08. und 01.09.2024
<b>Austragungsort</b>	Reitverein Ladbergen Schulenburg Weg 20 49549 Ladbergen
<b>Parken, Kopfnummer</b>	Infos kommen mit der Zeiteinteilung und Nennbestätigung.
<b>Veranstalter</b>	Reitverein Ladbergen
<b>Nennschluss</b>	18.08.2024
<b>Turnierstart:</b>	Samstag: Ca. 9:30 Uhr Sonntag: Ca. 10:00 Uhr (Abhängig von der Anzahl der Nennungen.)
<b>Anmeldung ist einzureichen bei:</b>	Anita Pawlaczyk <a href="mailto:hobbyhorsing-ladbergen@gmx.de">hobbyhorsing-ladbergen@gmx.de</a>
<b>Bei Fragen zu erreichen unter:</b>	0171 – 7019573 (gerne per WhatsApp)
<p><b>Bitte die Anmeldungen <u>ausschließlich</u> per Mail an hobbyhorsing-ladbergen@gmx.de und wenn möglich als PDF! Danke für euer Verständnis!</b></p>	

### Wettbewerbsübersicht & -kosten

Samstag 31.08.2024 Hobby Horsing Turnier für Kinder vom Jahrgang 2016 und älter!				
Prüfungs-Nr.	Wettbewerb	Details	Kosten beim Nennen einzelner Prüfungen	Kosten für den Hobby Horsing Cup
<b>AP Hobby Horsing All in One Cup leicht</b>				
1	Dressur-Kurzkür (2 Min.)	leicht	8 €	<b>32 €</b> (Alle 3 Prüfungen + extra Siegerehrung HH Cup)
2	Zeitspringen leicht	40 cm	8 €	
3	Geschicklichkeitsprüfung	leicht	8 €	
4	Mächtigkeitsspringen (Jahrgang 2016 und älter)	Ab 75 cm	8 €	_____
5	Mannschaftsdressur – Kür 4 Reiter		8 € pro Reiter	_____
6	Zeitspringen mit steigenden Anforderungen	40cm – 80cm	8 €	_____
<b>AP Hobby Horsing All in One Cup schwer</b>				
7	Dressur-Kurzkür (3 Min.)	schwer	8 €	<b>32 €</b> (Alle 3 Prüfungen + extra Siegerehrung HH Cup)
8	Zeitspringen schwer	60 cm	8 €	
9	Geschicklichkeitsprüfung	schwer	8 €	

## Wettbewerbsübersicht & -kosten

Sonntag 01.09.2024 Hobby Horsing Turnier für Kinder vom Jahrgang 2020 bis Jahrgang 2016!				
Prüfungs-Nr.	Wettbewerb	Details	Kosten beim Nennen einzelner Prüfungen	Kosten für den Hobby Horsing Cup
<b>AP Hobby Horsing All in One Cup mini</b>				
10	Jugendreiter		8 €	<b>32 €</b> (Alle 3 Prüfungen + extra Siegerehrung HH Cup)
11	Zeitspringen	20 cm	8 €	
12	Geschicklichkeitsprüfung	mini	8 €	
13	Zeitspringen	30cm	8 €	
14	Zeitspringen	40cm	8 €	

Sonntag 01.09.2024 Kibaz mit Hobby Horse für Kinder von 3 – 9 Jahren!	
<b>Start:</b>	15:15 Uhr
<b>Ende:</b>	17:00 Uhr
<b>Alter:</b>	Jahrgang 2021 bis 2015
<b>Anmeldung:</b>	Die Kinder melden sich zu Beginn des Kibaz an und erhalten eine Stationskarte.
<b>Ablauf:</b>	Es gibt 10 Stationen, die die Kinder absolvieren und auf ihrer Karte abhaken lassen müssen. (Zum Beispiel: Hobby Horsing Springparcours; Geschicklichkeitsparcours, Memory; Dosenwerfen, Fußballgolf; ...)
<b>Urkunde:</b>	Jedes Kind erhält am Ende eine Urkunde vom Sportbund.
<b>Kosten:</b>	0,00 € (Das Kibaz ist kostenlos!)

### Genehmigungsvermerk

"Die sportfachliche Ausschreibung zur Veranstaltung am 31.08.-01.09.2024 in Ladbergen wird vorbehaltlich der Genehmigung/Zustimmung der zuständigen Behörde (Ordnungs-/Gesundheitsamt/Stadtverwaltung) genehmigt."

Münster i. W., den 24.07.2024

Kommission für  
Pferdeleistungsprüfungen  
in Westfalen



## **Grundsätzliche Regelungen:**

### **Startzahlbegrenzung**

Es ist nicht gestattet, in einer Prüfung mit mehreren Steckenpferden zu starten, es ist jedoch möglich, in jeder genannten Prüfung ein anderes Pferd vorzustellen. Jeder Reiter, der beim Hobby Horsing Cup mitmachen möchte, muss sich bei diesem Turnier für einen Schwierigkeitsgrad (MINI, LEICHT oder SCHWER) entscheiden.

Bitte achtet zusätzlich auf die Altersbeschränkungen. Die Prüfungen 4, 5 und 6 können am Samstag zusätzlich zum Cup genannt werden.

Es dürfen auch einzelne Prüfungen genannt werden, wenn man nicht am Cup teilnehmen möchte. Allerdings muss man sich auch dann für einen Schwierigkeitsgrad pro Disziplin entscheiden.

Wer den Cup genannt hat, darf nicht in einem anderen Schwierigkeitsgrad einzelne Prüfungen nennen.

**Nähere Infos zum Hobby Horsing Cup findest du auf Seite 5.**

### **Sportkleidung**

Der Wettbewerb wird in der Reithalle ausgetragen. Daher sind entsprechende Schuhe und beliebige, funktionelle Sportkleidung zu tragen. Gymnastikschläppchen sind für die Dressurprüfungen zugelassen.

### **Hinweis zu Bild- und Tonaufnahmen und deren Veröffentlichung**

Wir weisen alle Teilnehmer bzw. deren Erziehungsberechtigte darauf hin, dass es sich bei dem Hobby Horse Turnier um eine öffentliche Sportveranstaltung handelt. Die Teilnehmer bzw. deren Erziehungsberechtigte erklären sich mit der Nennung damit einverstanden, dass Bild- und Tonaufnahmen gemacht werden können.

- Die regionale und überregionale Presse wird ggfs. vor Ort sein und über Print- und Online- Medien mit Foto- und Filmaufnahmen berichten.
- Auch teilnehmende Vereine können Foto- und Filmaufnahmen für die eigene Öffentlichkeitsarbeit anfertigen und nutzen.

### **Hinweis zum Datenschutz**

Die in der Nennung gemachten Angaben werden ausschließlich zum Zweck der Turnierorganisation verwendet und können hierfür vom Veranstalter an externe Dienstleister (Meldestellenservice, Richter) weitergegeben werden.

Start- und Ergebnislisten werden auf der Internetseite des Veranstalters [www.reitverein-ladbergen.de](http://www.reitverein-ladbergen.de), in der Vereins App, sowie bei [www.ap-hobbyhorsing.de](http://www.ap-hobbyhorsing.de) veröffentlicht und zu diesem Zweck dort gespeichert. Außerdem werden die Ergebnisse ebenfalls direkt vor Ort ausgehängt.

Folgende Daten können in den Listen dargestellt werden:

- Name, Vorname, Bundesland und Club/ Verein des Teilnehmers
- Name und Kopfnummer des Hobby Horse
- Ergebnisse der Prüfung

## Besondere Bestimmungen

- Die Teilnehmer haben ihre eigenen Startnummern mitzubringen. Diese werden auf mindestens einer Seite des Hobby Horse Zaumzeugs/ Halfter befestigt oder am Oberarm des Reiters. Zahlen auf Startnummern müssen gut leserlich sein und nach Möglichkeit wetterfest.  
Mit der Bestätigungs-Mail werden den Teilnehmern ihre Startnummern mitgeteilt.
- Alle Besucher und Teilnehmer sind persönlich haftbar für Schäden gegenüber Dritten, die durch sie selbst, ihre Angestellten, ihre Beauftragten oder ihre mitgebrachten Gegenstände verursacht werden.  
Wir übernehmen keinerlei Haftung gegenüber der Garderobe und Wertgegenständen der Teilnehmer und Besucher. Wertsachen dürfen in einer Prüfung zur Aufsicht am Richtertisch abgegeben werden.

**Mit Abgabe der Nennung erklären alle Teilnehmer bzw. deren Erziehungsberechtigte mit ihrer Unterschrift, dass sie mit allen vorangestellten Bestimmungen der Ausschreibung einverstanden sind.**

- **Formulare:**  
Das offizielle Nennformular finden sie am Ende dieser Ausschreibung. Unvollständig ausgefüllte Nennungen können leider nicht bearbeitet werden. Bei minderjährigen Teilnehmern ist die Unterschrift eines Erziehungsberechtigten erforderlich.

- **Nenngeld:**  
Das **Nenngeld muss nach Eingang der Nennbestätigung** auf das folgende Konto überwiesen werden:

Integr. Zucht-, Reit-, Voltigier- und Fahrverein Ladbergen  
Kreissparkasse Steinfurt  
DE37 4035 1060 0073 2331 24

**Verwendungszweck: Teilnehmername und Kopfnummer**

- **Startbereitschaft:**  
Die Startbereitschaft muss bis spätestens 40 Minuten vor Wettbewerbsbeginn in der Meldestelle erklärt werden. Teilnehmer, die in mehreren Prüfungen starten, können ihre Startbereitschaft für alle Prüfungen bei der ersten Bereitschaftserklärung kundtun, um Schlangenbildung an der Meldestelle zu vermeiden.
- **Verhinderung:**  
Die Stornierung der Teilnahme ist nur bis zum Nennschluss möglich, **nach Nennschluss müssen die Startgelder in voller Höhe gezahlt werden.** Bereits gezahlte Startgelder können bei einer Stornierung nach Nennschluss nicht zurückerstattet werden.

# AP Hobby Horsing All in One - Cup

Wie läuft der AP Hobby Horsing All in One - Cup ab?

Der Hobby Horsing Cup besteht jeweils aus 3 Einzelprüfungen, einer Dressurprüfung, einer Springprüfung und einer Geschicklichkeitsprüfung und ist in drei Schwierigkeitsstufen unterteilt. Für jede Prüfung bekommt der Reiter Punkte, diese sind abhängig von der Platzierung in jeder Einzelprüfung. Am Ende gibt es eine Siegerehrung, wo der Gesamtsieger aus allen drei Prüfungen gekürt wird.

Jede Prüfung hat zusätzlich eine eigene Siegerehrung, sodass auch Reiter an der Prüfung teilnehmen können, die den Hobby Horsing Cup nicht genannt haben.

## Wie wird der Sieger ermittelt?

Der Sieger bzw. der bestplatzierte Reiter, der am Hobby Horsing Cup teilnimmt, bekommt 10 Punkte, der zweite Reiter 9, der dritte 8... usw. Dies gilt für alle drei Disziplinen. Am Ende werden alle 3 Prüfungen zusammengezählt und so der Gesamtsieger ermittelt.

Falls einer oder mehrere Reiter die gleiche Punktzahl erreichen sollten, entscheidet die schnellere Zeit im Geschicklichkeitsparcours die Rangfolge.

Kosten:

Wer am AP Hobby Horsing All in One - Cup teilnehmen möchte, zahlt 32€ für 3 Prüfungen inklusive der Cup- Ehrung!

Im Startgeld ist eine **Dressurprüfung** (Jugendreiter, Dressurkür leicht oder Dressurkür schwer), ein **Zeitspringen** (20cm, 40cm oder 60cm), eine **Geschicklichkeitsprüfung** (mit dem Schwierigkeitsgrad MINI, LEICHT oder SCHWER), sowie die extra **Siegerehrung vom Hobby Horsing Cup** enthalten. Außerdem erhält jeder Cup-Teilnehmer ein **Superlos!** (Nähere Infos zum Superlos auf S.6!)

Wer nur einzelne Prüfungen nennt, zahlt wie gehabt 8€ pro Prüfung.

Siegerehrung Einzelprüfungen:

Jede einzelne Prüfung hat eine eigene Siegerehrung. Jeder Teilnehmer bekommt eine Schleife. Die drei Erstplatzierten bekommen zusätzlich einen Ehrenpreis, alle anderen Teilnehmer bekommen einen Trostpreis.

## Siegerehrung: AP Hobby Horsing All in One - Cup

Jeder Teilnehmer bekommt eine Schleife und eine Medaille. Die drei Erstplatzierten erhalten eine Schleife und einen Pokal.

# Das Superlos!

## Gewinne 1 von 3 Hobby Horsing Sprüngen!

Als besonderes Highlight für unseren Hobby Horsing Cup und weil es im letzten Jahr so gut bei euch angekommen ist, bekommt jeder Teilnehmer des Hobby Horsing Cups **ein Superlos** und hat damit die Möglichkeit einen professionellen **Hobby Horsing Sprung** zu gewinnen, unabhängig von eurer Platzierung. Starter die nur einzelne Prüfungen nennen, haben leider nicht die Möglichkeit an den Verlosungen teilzunehmen.

Es gibt je einen Sprung pro Schwierigkeitsgrad zu gewinnen.

Jeder Reiter nimmt nur bei der Verlosung seines genannten Schwierigkeitsgrads teil (mini, leicht oder schwer). Die Verlosung findet jeweils im Zuge der Siegerehrung vom Hobby Horsing Cup statt.

### **Inhaltsverzeichnis Prüfungen:**

<b>Seite 7:</b>	Prüfung 1 und 7 Dressurkür leicht & schwer
<b>Seite 8:</b>	Prüfung 2, 8, 11, 13 und 14: Zeitspringen 20cm bis 60cm
<b>Seite11:</b>	Prüfung 3, 9 und 12 Geschicklichkeitsprüfungen
<b>Seite 13:</b>	Prüfung 4 Mächtigkeitsspringen
<b>Seite 14:</b>	Prüfung 5 Mannschaftsdressur- Kür (4 Reiter)
<b>Seite 15:</b>	Prüfung 6 Zeitspringen mit steigenden Anforderungen
<b>Seite 17:</b>	Prüfung 10 Jugendreiter
<b>Seite 18:</b>	Anmeldeformular Samstag 31.08.2024 Jahrgang 2016 und älter
<b>Seite 19:</b>	Anmeldeformular Samstag 31.08.2024 Mannschaftsdressur - Kür
<b>Seite 20:</b>	Anmeldeformular Sonntag 01.09.2024 Jahrgang 2020 - 2016

### **Zulässige Ausrüstung in allen Prüfungen:**

Zaumzeuge aus beliebigem Material mit geschlossenen Zügeln und einem Gebissstück mit Gebissringen (Wassertrensengebiss) aus beliebigem Material. Gebisslose Trensen sind auch, sofern sie mit Zügeln ausgestattet sind, erlaubt.

Zudem sind Vorderzeug, Martingal, Fliegenohren, Beinschoner am Reiter (sofern sie keine Unfallgefahr darstellen) zugelassen.

### **Nicht zugelassen sind:**

Kandarengebisse aller Art, Gerten

**Anforderungen:**

- Teilnahmeberechtigt sind Reiter vom Jahrgang 2016 und älter.
- Jeder Teilnehmer muss sich für einen Schwierigkeitsgrad entscheiden.
- Prüfung 1 beinhaltet eine selbstgestaltete Kurzkür von 2 Minuten und bei Prüfung 7 eine selbstgestaltete Kurzkür von 3 Minuten. Die vorgegebene Zeit sollte nicht überschritten werden.
- Die Kürmusik wird vom Reiter selber gewählt, sie darf aber nur aus *einem* Musiktitel bestehen, welcher bei Spotify zu finden ist. Es ist kein Problem, wenn der Titel länger geht als die Kürdauer. Es wird dann die Musik beim Grüßen (Schlussgruß) runtergefahren.
- In **beiden Prüfungen** muss die Kür alle 3 Grundgangarten (Schritt, Trab und Galopp) und folgende Hufschlagfiguren / Lektionen auf jeden Fall enthalten:
  - Volte, Zirkel, durch die ganze Bahn wechseln, einfacher oder fliegender Galoppwechsel und TrabverstärkungIn **Prüfung 7** muss zusätzlich eine Piaffe und rückwärtsrichten gezeigt werden.
  - Traversalen und Passagen sind **nur** in Prüfung 7 erlaubt, aber nicht Pflicht.

**Zulässige und unzulässige Ausrüstung: Siehe Seite 7****Was der Richter sehen möchte/ Bewertung:**

Es gibt ein Protokoll mit einer A-Wertnote und einer B-Wertnote. Daraus wird die Gesamtwertnote errechnet.

**Bewertungskriterien A-Note:**

- Körperhaltung: elegante Beinbewegungen mit gestreckten Fußspitzen, Oberkörper gerade und aufrecht, Hände ruhig
- Zügelhaltung: innere Hand hält den Zügel, äußere Hand Zügel und Stab → bei Handwechsel wird umgegriffen
- Hufschlagfiguren: korrekte Ausführung und Linienführung
- Tempo und Takt: fleißiges Vorwärtsreiten ohne Taktfehler
- Nickbewegung des Hobby Horse im Schritt
- Richtiger Handgalopp: auf der rechten Hand im Rechtsgalopp, auf der linken Hand im Linksgalopp

**Bewertungskriterien B-Note:**

Äußeres Erscheinungsbild (Outfit, ... etc.) Schwierigkeit der Kür; Choreografie; Musikauswahl

**Gesamtnote:**

A-Note + B-Note: 2 = Endnote

### **Anforderungen:**

- Teilnahmeberechtigt für Prüfung 2 und 8 sind Kinder vom Jahrgang 2016 und älter.
- Teilnahmeberechtigt für Prüfung 11, 13 und 14 sind Kinder vom Jahrgang 2020 bis 2016.
- Die Hindernisse in den Parours müssen in der richtigen Reihenfolge überwunden werden.
- Der Parours kann in einer beliebigen Gangart geritten werden. Galopp ist nicht Pflicht.
- Die Sprünge werden immer von der Seite gesprungen, auf der die Zahl steht.
- Es wird eine Paroursbesichtigung geben. Die Hindernisse dürfen **NICHT** zur Probe gesprungen werden!
- Es gibt einen Abreiteplatz, auf dem die Kinder sich warmreiten und einige Probesprünge machen können.

### **Zulässige und unzulässige Ausrüstung: siehe Seite 7**

### **Was der Richter sehen möchte/ Bewertung:**

Im Zeitspringen geht es um die schnellste Zeit mit den wenigsten Fehlerpunkten.

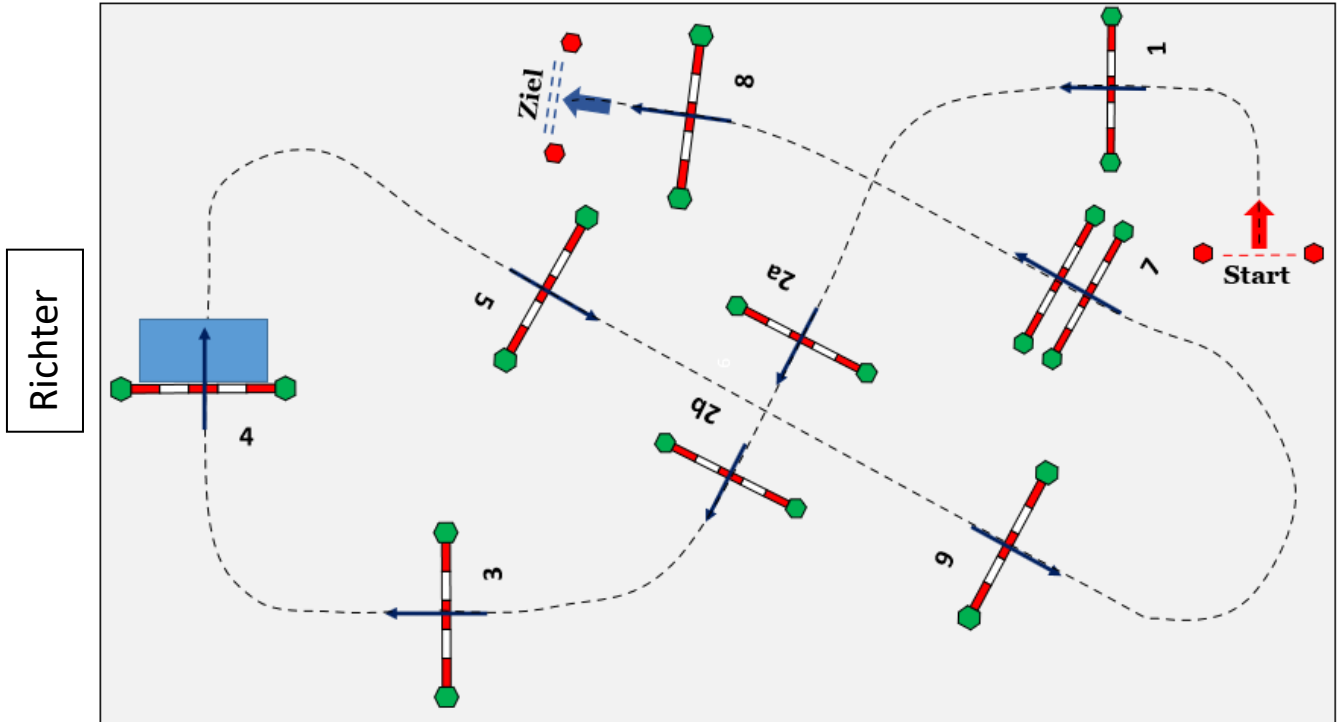
- Start und Ziellinie werden markiert.
- Die Zeit beginnt und endet mit überqueren der Start-/Ziellinie. Die Zeit wird mittels Zeitmessanlage oder/ und Stoppuhr gemessen.
- Jeder Abwurf und jede Verweigerung ergeben vier Fehlerpunkte.  
Ein Abwurf bedeutet, dass eine oder mehrere Stangen eines Hindernisses auf den Boden fallen. Bei einer Verweigerung springt das Pferd/ der Reiter nicht über das Hindernis, er/ sie bleibt vor dem Hindernis stehen oder läuft an ihm vorbei.
- Dreimaliges Verweigern oder das Springen der falschen Hindernisse führt zum Ausschluss in der jeweiligen Prüfung.
- Bei einem Sturz darf, wenn möglich, weiter geritten werden, die Zeit wird aber nicht angehalten



Prüfung: 2 und 8

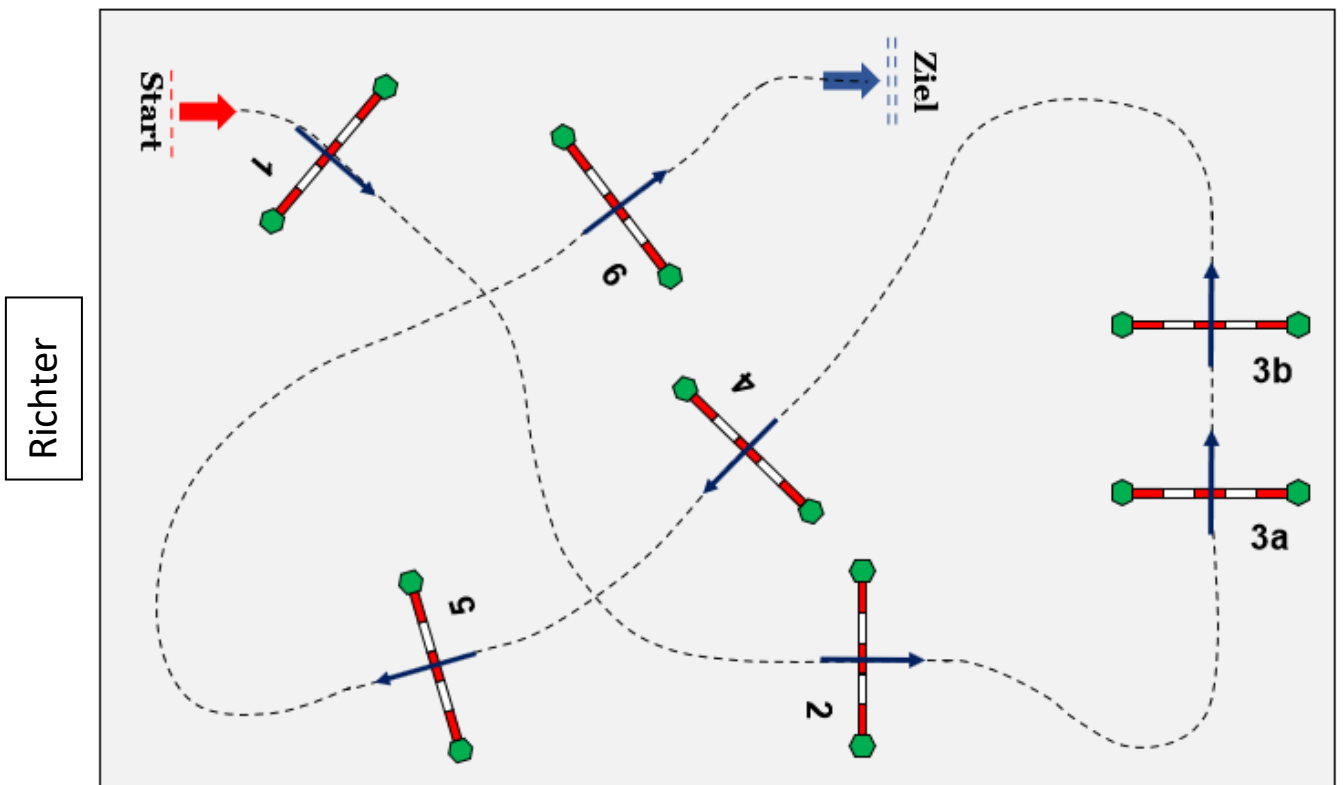
40cm & 60cm Zeitspringen

Platz: 15 x 20 m



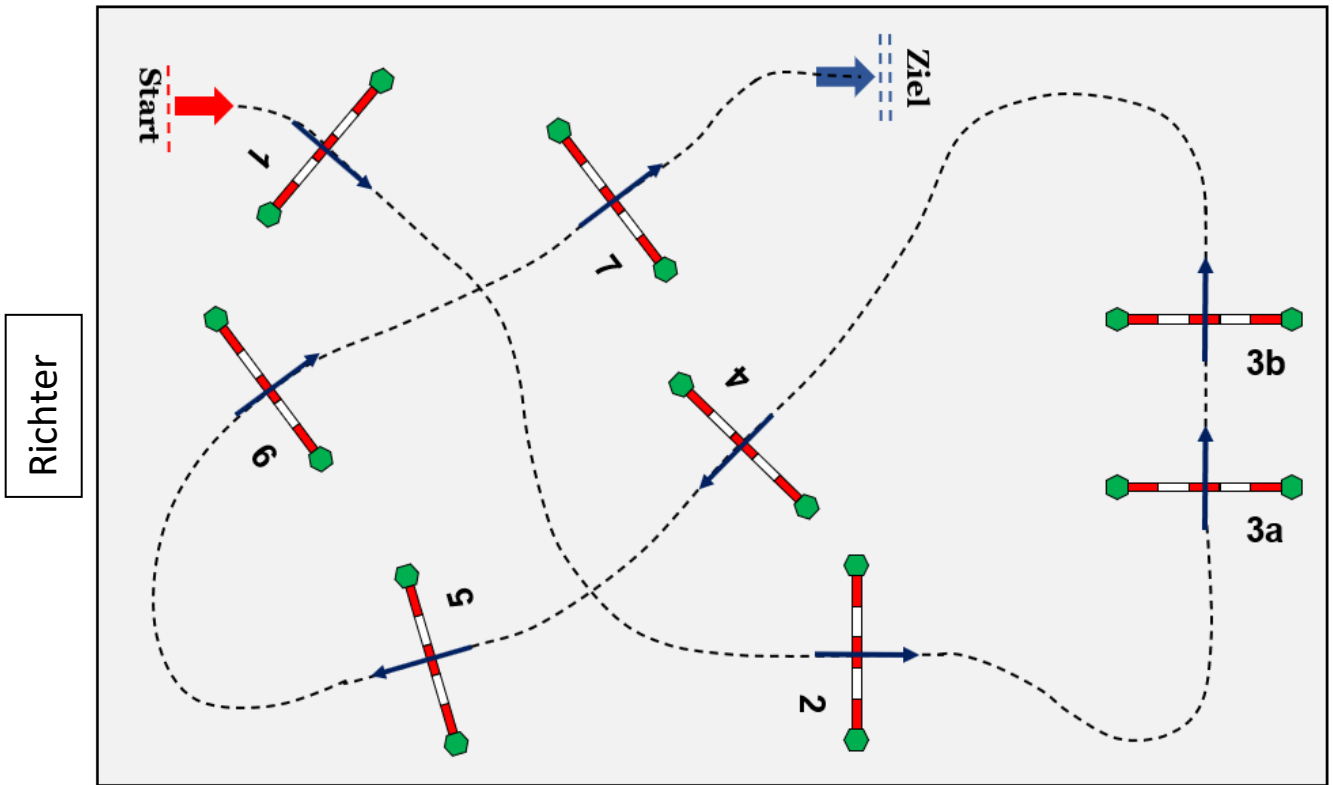
Prüfung: 11 20cm Zeitspringen

Platz: 15 x 20 m



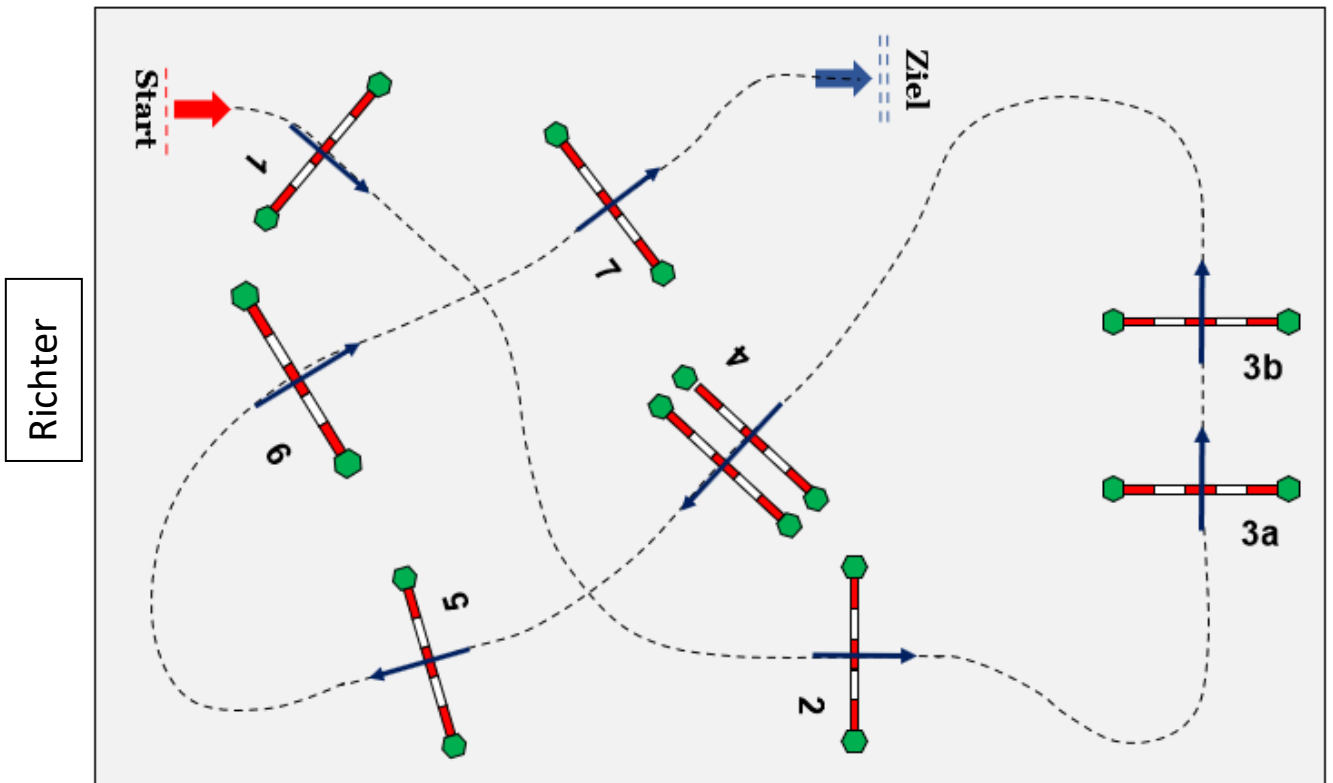
Prüfung: 13 30cm Zeitspringen

Platz: 15 x 20 m



Prüfung: 14 40cm Zeitspringen

Platz: 15 x 20 m



## Prüfung 3, 9 und 12: Geschicklichkeitsprüfung mini, leicht und schwer

### Anforderungen:

- Teilnahmeberechtigt in Prüfung 3 und 9 sind Reiter vom Jahrgang 2016 und älter.
- Teilnahmeberechtigt in Prüfung 12 sind Reiter vom Jahrgang 2020 – 2016.
- Es müssen unterschiedliche Aufgaben in möglichst schneller Zeit erledigt werden.
- Slalom um Kegel, 3 Sprünge in 20cm (mini) 40cm (leicht) oder 60cm (schwer) Höhe, Hütchen mit Ringen, Hobby Horse Polo über eine Wippe und durch ein Stangenlabyrinth.

### Zulässige und unzulässige Ausrüstung: siehe Seite 7

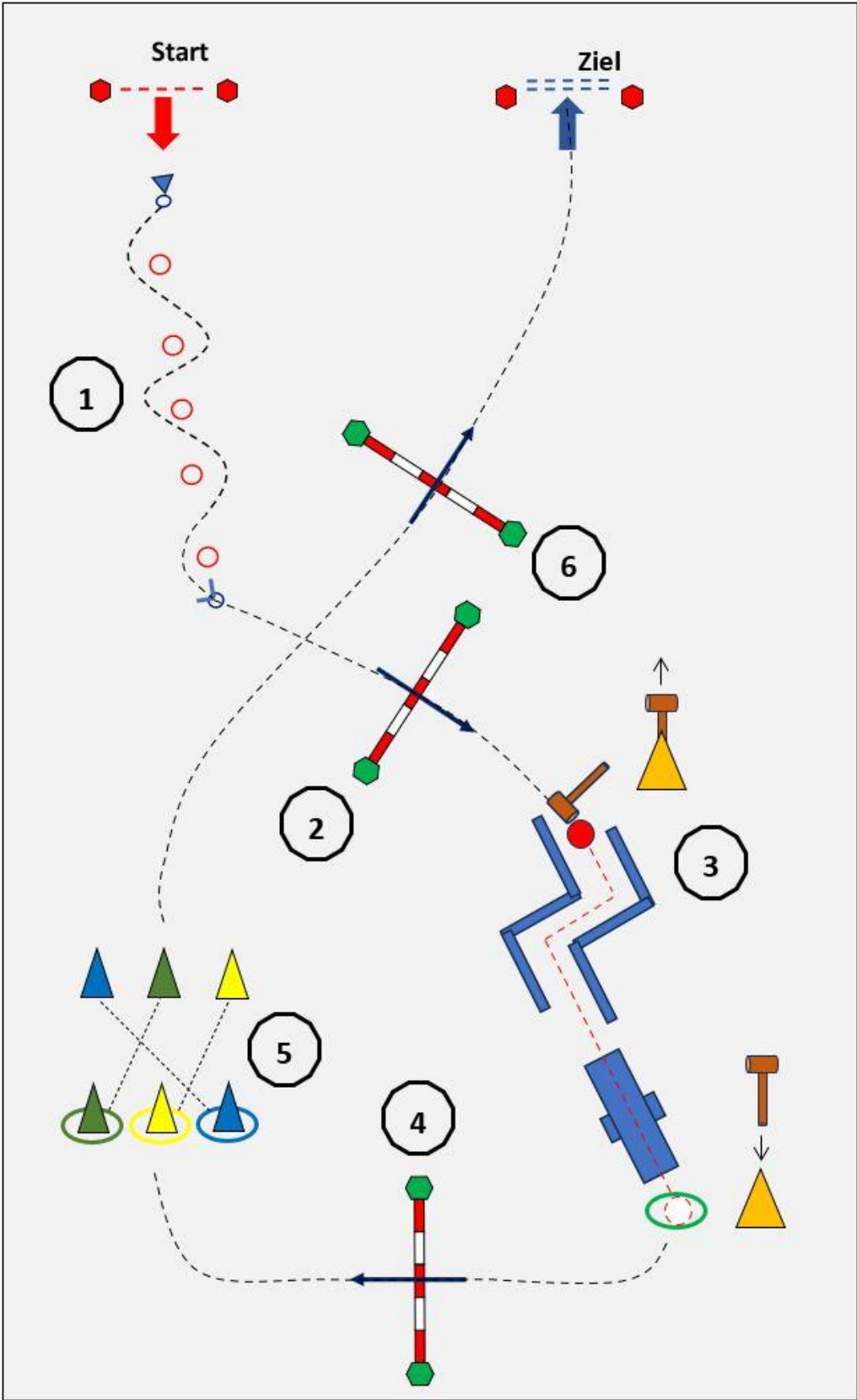
### Was der Richter sehen möchte/ Bewertung:

- Das korrekte absolvieren des Parcours unter messen der Zeit. (Der Start und das Ziel sind durch Hütchen markiert. Beim durchreiten der Startlinie beginnt die Zeitmessung mit Hilfe einer Stoppuhr und/oder Zeitmessanlage und endet beim Durchqueren der Ziellinie.)
- Gewonnen hat der Reiter mit der schnellsten Zeit. Alle Fehler werden in Strafsekunden umgerechnet und auf die Zeit im Parcours addiert, dies ergibt dann die Endzeit. Fehler: ein gefallener Tennisball kostet 3 Strafsekunden. Jeder Ring der nicht richtig auf dem Kegel liegt kostet ebenfalls 3 Strafsekunden.

Folgende Stationen ergeben den Geschicklichkeitsparcours:

1. Station: Slalom um 5 Kegel ohne die Tennisbälle runterzuwerfen.
2. Station: Es muss ein 20cm bzw. 40cm oder 60 cm Sprung überwunden werden. (Abhängig von der genannten Prüfung.  
20cm =Prüfung 12; 40cm = Prüfung 3 und 60cm = Prüfung 9)
3. Station: Mit Hilfe eines Minigolfschlägers muss ein Ball durch ein Stangenlabyrinth und dann über eine Wippe befördert werden. Der Ball darf die Wippe nicht seitlich verlassen, sonst muss wieder vor der Wippe gestartet werden.
4. Station: Es muss ein 20cm bzw. 40cm oder 60 cm Sprung überwunden werden.
5. Station: Es stehen ein gelber, ein blauer und ein grüner Kegel in einer Reihe. Über jedem Kegel liegt ein Ring in gleicher Farbe, wie das Hütchen. In ca. 4 m Abstand stehen ebenfalls ein gelber, ein blauer und ein grüner Kegel. Der Reiter muss nun immer einen Ring nehmen und ihn zum gleichfarbigen Kegel gegenüber bringen. Der zweite Reiter muss in seiner Runde die Ringe dann wieder einzeln zurückbringen.
6. Station: Es muss ein 20cm bzw. 40cm oder 60 cm Sprung überwunden werden.

**Der Parcours wird vor Beginn der Prüfung mit allen Teilnehmern abgegangen und Stationen, sowie Wege und Strafpunkte werden noch einmal erklärt und besprochen.**



## Prüfung 4: Mächtigkeitsspringen (Starthöhe 75 cm)

### Anforderungen:

- Teilnahmeberechtigt sind Kinder ab dem Jahrgang 2016 und älter.
- Der Reiter sollte den Sprung über die Starthöhe von 75 cm sicher beherrschen.
- Es darf während des Sprungs nicht vom Hobby Horse abgestiegen werden. Falls dies doch passiert, zählt der Sprung als ungültig und muss wiederholt werden, sofern der Reiter den zweiten Versuch noch offen hat.
- Es gibt einen Abreiteplatz, auf dem die Kinder sich warmreiten und einige Probesprünge machen können.

### Zulässige und unzulässige Ausrüstung: siehe Seite 7

### Was der Richter sehen möchte:

Beim Mächtigkeitsspringen geht es nur um die höchste gesprungene Höhe mit den wenigsten Fehlversuchen.

- Es wird nur jeweils ein Hindernis gesprungen.
- Starthöhe 75 cm
- Jeder Hobby Horse Reiter hat 2 Versuche je Sprunghöhe.
- Nach jedem Durchgang wird der Sprung wie folgt erhöht:  
75-100 cm: Erhöhung in 5 cm Schritten  
100-121 cm: Erhöhung in 3cm Schritten  
Ab 121 cm: Erhöhung in 1cm Schritten
- Sobald bei einem Sprung in der gleichen Höhe die Stange zweimal abgeworfen wurde, scheidet der Teilnehmer aus.
- Sprungverweigerung oder Sturz zählen als Abwurf.
- Die Platzierungsreihenfolge ergibt sich aus der letzten erreichten Sprunghöhe; bei Gleichstand mit anderen Teilnehmern werden die Fehlversuche der letzten Höhe(n) berücksichtigt.

### Anforderungen:

- Teilnahmeberechtigt sind Reiter vom Jahrgang 2016 und älter.
- Diese Prüfung beinhaltet eine selbstgestaltete Mannschafts-Kür von **4 Reitern**.
- Die Kür sollte höchstens 4 Minuten und mindestens 3 Minuten dauern. Die vorgegebene Zeit sollte nicht überschritten werden.
- Die Kürmusik wird von den Reitern selber gewählt, sie darf aber nur aus *einem* Musiktitel bestehen, welcher bei Spotify zu finden ist. Es ist kein Problem, wenn der Titel länger ist als die Kür, wird die Musik beim Grüßen (Schlussgruß) runtergefahren.
- Es müssen alle 3 Grundgangarten (Schritt, Trab und Galopp) und folgende Hufschlagfiguren / Lektionen auf jeden Fall in der Kür enthalten sein:
- Volte, Zirkel und auf dem Zirkel geritten, durch die ganze Bahn wechseln, einfacher oder fliegender Galoppwechsel und Trabverstärkung
- Traversalen und Passagen sind erlaubt, aber nicht Pflicht.

### Zulässige und unzulässige Ausrüstung: Siehe Seite 7

### Was der Richter sehen möchte/ Bewertung:

Es gibt ein Protokoll mit einer A-Wertnote und einer B-Wertnote. Daraus wird die Gesamtwertnote errechnet.

### Bewertungskriterien A-Note:

- Körperhaltung: elegante Beinbewegungen mit gestreckten Fußspitzen, Oberkörper gerade und aufrecht, Hände ruhig
- Zügelhaltung: innere Hand hält den Zügel, äußere Hand Zügel und Stab → bei Handwechsel wird umgegriffen
- Hufschlagfiguren: korrekte Ausführung und Linienführung
- Tempo und Takt: fleißiges Vorwärtsreiten ohne Taktfehler
- Nickbewegung des Hobby Horse im Schritt
- Richtiger Handgalopp: auf der rechten Hand im Rechtsgalopp, auf der linken Hand im Linksgalopp

### Bewertungskriterien B-Note:

Äußeres Erscheinungsbild (Outfit/Pferdekombinationen etc.) Harmonie und Synchronität der vier Reiter; Schwierigkeit der Kür; Choreografie; Musikauswahl

### Gesamtnote:

A-Note + B-Note: 2 = Endnote

### **Anforderungen:**

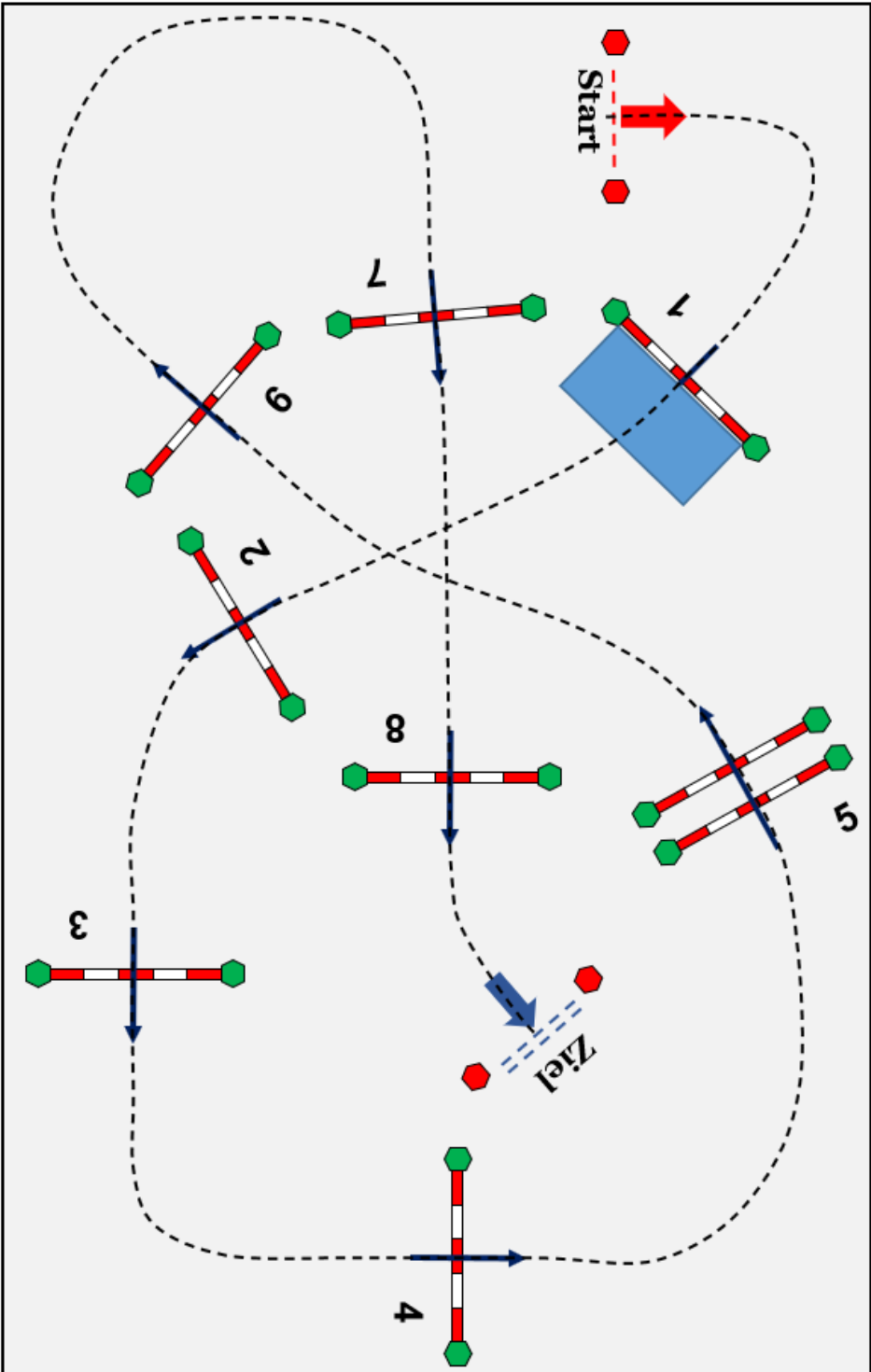
- Teilnahmeberechtigt für Prüfung 6 sind Kinder vom Jahrgang 2016 und älter.
- Die Hindernisse in den Parours müssen in der richtigen Reihenfolge überwunden werden.
- Die Sprünge werden immer von der Seite gesprungen, auf der die Zahl steht.
- Der Parours kann in einer beliebigen Gangart geritten werden. Galopp ist nicht Pflicht.
- Es muss ein Parours mit 8 Sprüngen überwunden werden. Es startet mit einem Wassergrabensprung. Sprunghöhe ist hier 40cm hoch und 60cm weit. Es folgen drei 60cm Sprünge, dann einem 70cm Oxer und anschließend drei 80 cm Sprünge.
- Es wird eine Paroursbesichtigung geben. Die Hindernisse dürfen **NICHT** zur Probe gesprungen werden!
- Es gibt einen Abreiteplatz, auf dem die Kinder sich warmreiten und einige Probesprünge machen können.

### **Zulässige und unzulässige Ausrüstung: siehe Seite 7**

### **Was der Richter sehen möchte/ Bewertung:**

Im Zeitspringen geht es um die schnellste Zeit mit den wenigsten Fehlerpunkten.

- Start und Ziellinie werden markiert
- Die Zeit beginnt und endet mit überqueren der Start-/Ziellinie. Die Zeit wird mittels Zeitmessanlage oder/ und Stoppuhr gemessen.
- Jeder Abwurf und jede Verweigerung ergeben vier Fehlerpunkte.  
Ein Abwurf bedeutet, dass eine oder mehrere Stangen eines Hindernisses auf den Boden fallen. Bei einer Verweigerung springt das Pferd/ der Reiter nicht über das Hindernis, er/ sie bleibt vor dem Hindernis stehen oder läuft an ihm vorbei.
- Dreimaliges Verweigern oder das Springen der falschen Hindernisse führt zum Ausschluss in der jeweiligen Prüfung.
- Bei einem Sturz darf, wenn möglich, weiter geritten werden. Die Zeit wird aber nicht angehalten





**Anforderungen:**

- Teilnahmeberechtigt sind Reiter vom Jahrgang 2020 - 2016
- Es werden Bahnfiguren im Schritt, Trab und Galopp nach Ansage der Richter geritten.
- Die Prüfung wird in einer Abteilung von bis zu sechs Reitern geritten.
- Die Kinder sollten die Bahnfiguren beherrschen.
- Das Hobby Horse muss mit Zügel ausgestattet sein, die korrekt gehalten werden sollten.
- Die Reiter sollten beim Handwechsel auch die Hand am Stecken wechseln.

**Zulässige und unzulässige Ausrüstung: siehe Seite 7**

**Was der Richter sehen möchte/ Bewertung:**

- Körperhaltung: elegante Beinbewegungen mit gestreckten Fußspitzen, Oberkörper gerade und aufrecht, Hände ruhig
- Zügelhaltung: innere Hand hält den Zügel, äußere Hand Zügel und Stab.
- Hufschlagfiguren: Die Hufschlagfigur sollte erkennbar sein.
- Die Kinder sollten Schritt, Trab und Galopp zeigen können.
- Der Galopp wird einzeln geritten.
- Richtiger Handgalopp: auf der rechten Hand im Rechtsgalopp, auf der linken Hand im Linksgalopp
- Bewertung: Es gibt eine Wertnote zwischen 5 und 9.

## Nennformular für das Hobby Horsing Turnier in Ladbergen am 31.08.24

Bitte für jeden Teilnehmer ein eigenes Nennformular ausfüllen. Wer beim Ladbergener Hobby Horsing Cup mitmachen möchte, muss sich für einen Schwierigkeitsgrad entscheiden. (leicht oder schwer) Bitte die Altersbegrenzungen beachten. Diese Prüfungen sind für Kinder und Jugendliche ab dem Jahrgang 2016 und älter. Bitte für die Prüfung 5 S.19 ausfüllen. (1 Nennung pro Team)

Vorname:	
Nachname:	
Geburtsdatum:	
Straße, PLZ, Ort:	
E-Mail-Adresse:	
Handy oder Telefonnummer:	
Hobby Horse Verein/Gruppe:	
Musikauswahl (für Prüf. 2 oder 7) Auf Spotify zu finden. Bitte Songtitel und Interpret angeben.	Titel:  Interpret:

### Bitte die entsprechenden Prüfungen ankreuzen:

X	Prüfung	Startgeld	Pferdenname	Jahrgang	Kosten
	1. Dressur-Kurzkür (2 Min.)	8 €		2016 und älter  (leicht)	€
	2. Zeitspringen 40 cm	8 €			€
	3. Geschicklichkeitsparcours leicht	8 €			€
	Ladbergener Hobby Horsing Cup	32 €			€
	4. Mächtigkeitsspringen 75cm	8 €		2016 und älter	€
	5. Mannschaftsdressur – Kür	8 €			€
	6. Zeitspringen mit steigenden Anforderungen 40 - 80 cm	8 €			
	7. Dressur-Kurzkür (3 Min.)	8 €		2016 und älter  (schwer)	€
	8. Zeitspringen 60cm	8 €			€
	9. Geschicklichkeitsparcours (schwer)	8 €			€
	Ladbergener Hobby Horsing Cup	32 €			€

**Nennschluss ist der 15.08.2024**

**Kosten gesamt: \_\_\_\_\_ €**

### Einverständniserklärung:

Hiermit erkläre/n ich /wir

(Vor- und Nachname, Anschrift des/der Erziehungsberechtigten des teilnehmenden Kindes):

\_\_\_\_\_ mich/ uns damit einverstanden, dass unser o.g. Kind an den Prüfungen des Hobby Horsing Turniers vom Ladbergener Reitverein teilnimmt.

Die Hinweise zur Veröffentlichung von Bild- und Tonaufnahmen haben wir zur Kenntnis genommen.

\_\_\_\_\_  
Ort/ Datum

\_\_\_\_\_  
Unterschrift der Erziehungsberechtigten

Bitte per Mail an [hobbyhorsing-ladbergen@gmx.de](mailto:hobbyhorsing-ladbergen@gmx.de) schicken

# Nennformular für das Hobby Horsing Turnier Ladbergen am 31.08.2024

Prüfung: 5 Mannschaftsdressur – Kür (4 Reiter)

**Name der Mannschaft:** \_\_\_\_\_

## Musik:

Interpret:	Titel:
------------	--------

### 1. Reiter/in:

Vorname:	
Nachname:	
Hobby Horse Verein/Gruppe:	
Pferdename:	
Kosten pro Person:	8 €

### 2. Reiter/in:

Vorname:	
Nachname:	
Hobby Horse Verein/Gruppe:	
Pferdename:	
Kosten pro Person:	8 €

### 3. Reiter/in:

Vorname:	
Nachname:	
Hobby Horse Verein/Gruppe:	
Pferdename:	
Kosten pro Person:	8 €

### 4. Reiter/in:

Vorname:	
Nachname:	
Hobby Horse Verein/Gruppe:	
Pferdename:	
Kosten pro Person:	8 €

**Bitte nur eine Nennung pro Mannschaft abgeben. Jeder Teilnehmer muss Seite 18 ausfüllen, auch wenn er nur die Mannschaftskür geht.**

**Bitte Prüfung 5 auf Seite 18 ankreuzen, damit die Prüfung mit abgerechnet wird.**

## Nennformular für das Hobby Horsing Turnier in Ladbergen am 01.09.24

Bitte für jeden Teilnehmer ein eigenes Nennformular ausfüllen.

Diese Prüfungen sind nur für die Jahrgänge 2020 – 2016.

Vorname:	
Nachname:	
Geburtsdatum:	
Straße, PLZ, Ort:	
E-Mail-Adresse:	
Handy oder Telefonnummer:	
Hobby Horse Verein/Gruppe:	

**Bitte die entsprechenden Prüfungen ankreuzen:**

X	Prüfung	Startgeld	Pferdenname	Jahrgang	Kosten
<input type="checkbox"/>	10. Jugendreiter	8 €		2020	€
<input type="checkbox"/>	11. Zeitspringen 20 cm	8 €		-	€
<input type="checkbox"/>	12. Geschicklichkeitsparcours mini	8 €		2016	€
<input type="checkbox"/>	Ladbergener Hobby Horsing Cup	32 €		(mini)	€
<input type="checkbox"/>	13. Zeitspringen 30 cm	8 €		2020-	€
<input type="checkbox"/>	14. Zeitspringen 40 cm	8 €		2016	€

**Nennschluss ist der 15.08.2024**

**Kosten gesamt: \_\_\_\_\_ €**

### Einverständniserklärung:

Hiermit erkläre/n ich /wir

(Vor- und Nachname, Anschrift des/der Erziehungsberechtigten des teilnehmenden Kindes):

\_\_\_\_\_

mich/ uns damit einverstanden, dass unser o.g. Kind an den Prüfungen des Hobby Horsing Turniers vom Ladbergener Reitverein teilnimmt.

Die Hinweise zur Veröffentlichung von Bild- und Tonaufnahmen haben wir zur Kenntnis genommen.

\_\_\_\_\_  
Ort/ Datum

\_\_\_\_\_  
Unterschrift der Erziehungsberechtigten

Bitte per Mail an [hobbyhorsing-ladbergen@gmx.de](mailto:hobbyhorsing-ladbergen@gmx.de) schicken